

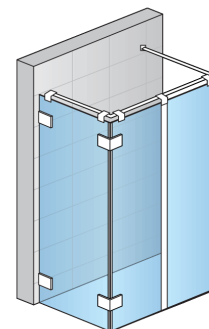
ZÁKLADNÉ INFORMÁCIE

Typová rada	MELIA
Typ	M42S+MET3W


DETAILNÉ INFORMÁCIE

Bočná stena samostatná	M42S
Maximálna atypická šírka	1800 mm
Variety skiel	07,49,51,53
Dostupné pre farby profilov a pántov	10


Bočná stena	MET3W
Maximálna atypická šírka	1400 mm
Maximálna atypická výška	2000 mm
Variety skiel	07,30,44,51,53
Dostupné pre farby profilov a pántov	10



M42S+MET3W



Variety skiel




07
Hladké číre

49
Satén

51
Línia

53
Zrkadlové

Dostupné pre farby profilov a pántov



10
Chróm