

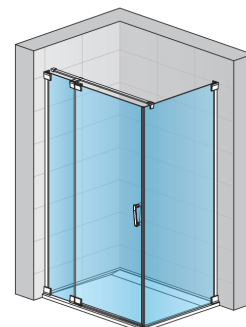
ZÁKLADNÉ INFORMÁCIE

| | |
|-------------|-----------|
| Typová rada | CADURA |
| Typ | CA13+CAT1 |

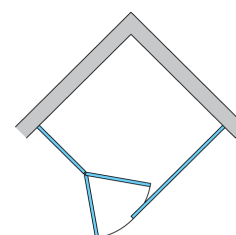
DETAILNÉ INFORMÁCIE

| | |
|--------------------------------------|--|
| dvere | CA13 |
| Dostupné štandardné šírky | 750, 800, 900, 1000, 1100, 1200, 1400 mm |
| Štandardná výška | 2000 mm |
| Maximálna atypická šírka | 1400 mm |
| Maximálna atypická výška | 2000 mm |
| Variety skiel | 07 |
| Dostupné pre farby profilov a pántov | 50 |

| | |
|--------------------------------------|---|
| Bočná stena | CAT1 |
| Dostupné štandardné šírky | 700, 750, 800, 900, 1000, 1100, 1200 mm |
| Štandardná výška | 2000 mm |
| Maximálna atypická šírka | 1400 mm |
| Maximálna atypická výška | 2000 mm |
| Variety skiel | 07 |
| Dostupné pre farby profilov a pántov | 50 |



CA13+CAT1




Variety skiel



07
Hladké číre

Dostupné pre farby profilov a pántov



50
Aluchróm